Accuride®

MODEL 530

産業機器/電子機器　重荷重用
定格荷重 : 2667 ～ 4119 N/ペア
3メンバー　フルトラベル　ストップタイプ

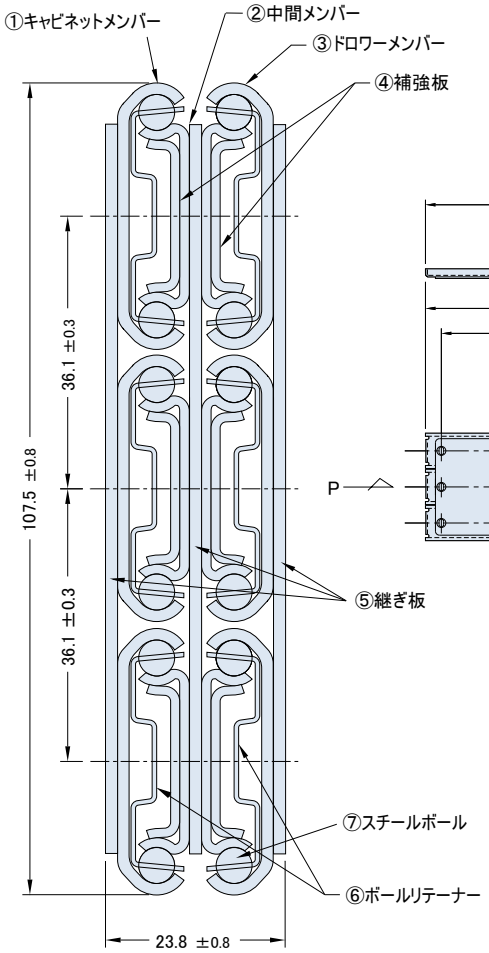

P矢視断面図
(S:1/1)

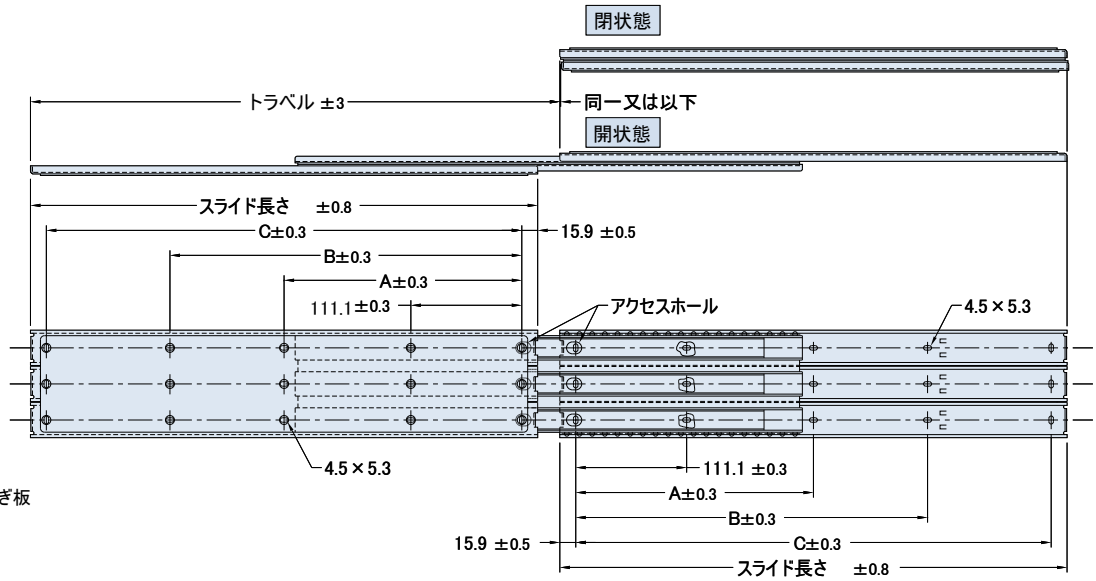

番号	材　質	表面処理
①	SPCC　t=1.524	電気亜鉛メッキ(光沢クロメート処理)
②	SPCC　t=1.270	電気亜鉛メッキ(光沢クロメート処理)
③	SPCC　t=1.524	電気亜鉛メッキ(光沢クロメート処理)
④	SPCC　t=1.2	電気亜鉛メッキ(光沢クロメート処理)
⑤	SPCC　t=1.6	電気亜鉛メッキ(光沢クロメート処理)
⑥	SECC　t=0.6	―
⑦	炭素鋼球φ3/16″	―

1. ボールベアリングの摺動部分に潤滑剤を使用
2. スライドの厚みは、スチールボールで支持された箇所での測定寸法
3. 取付ねじは、M4バインドまたはトラス小ねじを使用
4. スライドは左右共通

*このモデルの奇数品番は受注生産品です。
詳細は当社営業部門までお問い合せ願います。

サイズ一覧

品番	スライド長さ mm	トラベル mm	定格荷重 N/ペア	定格荷重 kgf/ペア	A mm	B mm	C mm	自重 g/本
C530-12	304.8	327	4119	420.0	—	149.2	273.0	2995
C530-13	330.2	352	4080	416.0	—	174.6	298.4	3265
C530-14	355.6	378	4050	413.0	—	200.0	323.8	3515
C530-15	381.0	403	4001	408.0	—	225.4	349.2	3740
C530-16	406.4	429	3932	401.0	—	250.8	374.6	4015
C530-17	431.8	454	3825	390.0	—	276.2	400.0	4240
C530-18	457.2	479	3776	385.0	212.7	301.6	425.4	4535
C530-19	482.6	505	3717	379.0	225.4	327.0	450.8	4765
C530-20	508.0	530	3648	372.0	238.1	352.4	476.2	5010
C530-21	533.4	556	3560	363.0	250.8	377.8	501.6	5285
C530-22	558.8	581	3472	354.0	263.5	403.2	527.0	5510
C530-23	584.2	606	3354	342.0	276.2	428.6	552.4	5740
C530-24	609.6	632	3246	331.0	288.9	454.0	577.8	6035
C530-25	635.0	657	3109	317.0	301.6	479.4	603.2	6260
C530-26	660.4	683	2981	304.0	314.3	504.8	628.6	6530
C530-27	685.8	708	2824	288.0	327.0	530.2	654.0	6760
C530-28	711.2	733	2667	272.0	339.7	555.6	679.4	7010

(N＝1.01972×10^{-1}kgf)

定格荷重曲線

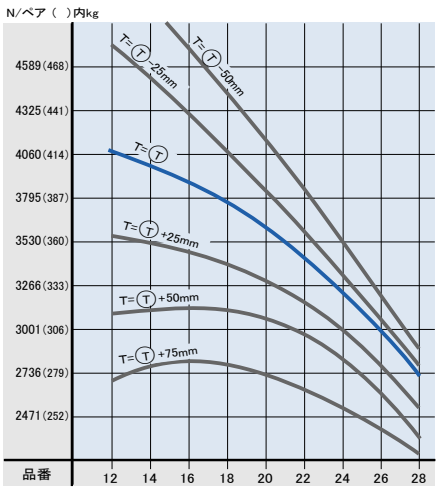

●T＝トラベル ●Ⓣ＝カタログトラベル
※━━ はカタログ仕様の定格荷重曲線です。

日本アキュライド株式会社

Copyright (c) by Accuride, All rights reserved.